

Tecnocom



Resultados

Primer trimestre 2017

Resultados

Primer trimestre 2017

Madrid, 27 de abril de 2017

01 Resumen General

- Los ingresos ascienden a 106 Mill. € (+3,6%) impulsados por el mercado nacional
- El Beneficio Neto Atribuible aumenta un 23% hasta 1,7 Mill. €
- TecnoCom cierra el 1T'17 sin Deuda Financiera Neta (Posición de Caja Neta positiva)

Aspectos Destacados

Los ingresos crecen un 3,6% impulsados por la buena evolución del mercado nacional

La cifra de ingresos del primer trimestre es un 3,6% superior a la registrada en el mismo periodo del año anterior. Este dato refleja la sólida evolución de los ingresos de la Compañía en el mercado nacional (+5,1%), especialmente en los sectores Financiero e Industria.

TecnoCom alcanza un EBITDA de 6,3 Mill. € y un EBIT de 3,6 Mill. €

Los datos del 1T'17 muestran un ligero aumento del margen operativo (+1,6%) en términos absolutos, si bien esta cifra representa un ligero descenso del margen en términos relativos. El EBITDA por su parte alcanza los 6,3 Mill. €, lo que representa un margen sobre ingresos del 6,0%. En este sentido, es importante destacar que el efecto del calendario vacacional ha tenido un efecto negativo sobre el EBITDA del 1T'17 en comparación con el registrado en el 1T'16.

El Beneficio Neto Atribuible aumenta un 22,7% hasta 1,7 Mill. €

El Beneficio Neto Atribuible registrado por TecnoCom en el 1T'17 asciende a 1,7 Mill. € y representa un 1,6% de los ingresos. La cifra alcanzada es un 23% superior a la obtenida en el 1T'16. La reducción de los gastos financieros netos (-25%), consecuencia de la extraordinaria situación financiera, ha tenido una incidencia muy positiva.

TecnoCom cierra el trimestre con una posición de caja neta positiva de 2,3 Mill. €

La continua evolución positiva del negocio conduce a una posición de caja neta positiva por primera vez en la última década. Esta significativa mejora se ha producido gracias a la fuerte generación de caja libre del primer trimestre, que superó los 9 Mill. €, en línea con la tendencia iniciada el año anterior, gracias a las políticas de optimización de circulante y la mejora de la rentabilidad operativa.

La OPA formulada por Indra ha alcanzado una aceptación del 97% del capital al que se dirigía

El pasado 18 de abril se dieron a conocer los Resultados de la OPA formulada por Indra habiendo sido aceptada por un 97,2% de las acciones a las se dirigió la oferta (excluida la autocartera). Indra confirmó el pasado 21 de abril su decisión irrevocable de exigir la venta forzosa de la totalidad de las acciones de TecnoCom que no posea.

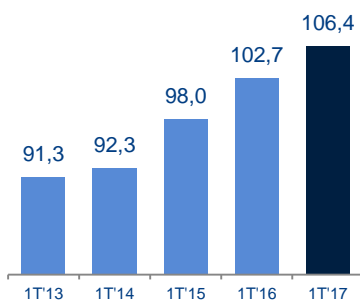
| Cifras en miles de euros | 1T'2017 | 1T'2016 | Var (%) |
|---------------------------------------|---------|----------|---------|
| Ingresos | 106.407 | 102.730 | +3,6% |
| Margen Bruto | 24.411 | 24.020 | +1,6% |
| Margen Bruto (%) | 22,9% | 23,4% | (50) pb |
| EBITDA | 6.334 | 6.815 | (7,1)% |
| Margen EBITDA (%) | 6,0% | 6,6% | (60) pb |
| EBIT | 3.581 | 3.930 | (8,9)% |
| Beneficio Neto Atribuible | 1.672 | 1.363 | +22,7% |
| (Deuda) / Caja Financiera Neta | 2.294 | (30.949) | n/a |

Resultados

Primer trimestre 2017

02 Análisis Principales Magnitudes

Evolución de los ingresos (Mill. €)

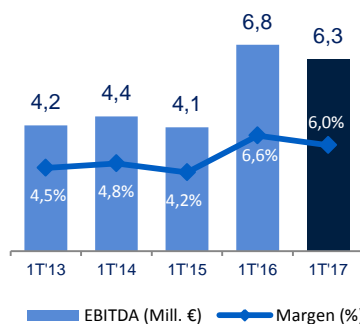


La Compañía ha registrado unos **ingresos** de 106 Mill. € en el primer trimestre de 2017, frente a los 103 Mill. € obtenidos en el mismo periodo de 2016 (+3,6%), gracias fundamentalmente a la evolución positiva del mercado nacional.

Los ingresos del **mercado doméstico** crecen un +5,1% respecto al 1T'16. Esta mejora ha sido especialmente relevante en los sectores Financiero (+13%) e Industria (+10%). El sector AAPP por su parte ha tenido una evolución ligeramente positiva (+1%). Finalmente, los ingresos del sector TME han tenido una evolución negativa (-18%) en el trimestre.

En el **mercado internacional** la estrategia continúa centrada en crecer de forma selectiva, priorizando la rentabilidad y la calidad de los proyectos. Este enfoque está penalizando los ingresos a corto plazo, si bien en este primer trimestre se comienza a consolidar una ralentización en la caída de los ingresos, lo que supone un cambio de tendencia.

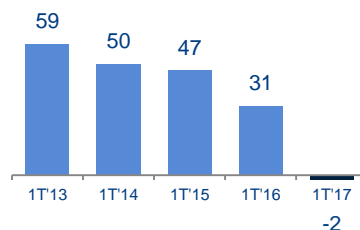
Evolución del EBITDA (Mill. €)



Por **sectores**, destacan especialmente los resultados obtenidos en los sectores Industria y Financiero, los cuales registran un crecimiento de ingresos del +11% y del +10%, respectivamente, frente al 1T'16. Los resultados obtenidos por el sector AAPP muestran un descenso del 6% de los ingresos, si bien destaca la estabilización de los ingresos del mercado nacional. El sector TME por su parte registra un descenso de ingresos del 17%, motivado por el efecto que ha tenido sobre las ventas la política de contratación más selectiva que se está llevando a cabo.

El **EBITDA** del 1T'17 alcanza los 6,3 Mill. € frente a los 6,8 Mill. € obtenidos en el mismo trimestre del periodo anterior. El margen EBITDA por su parte representa el 6,0% de los ingresos. Por otro lado, el nivel de amortizaciones y provisiones se ha reducido ligeramente (-5%), lo que ha conducido a que el **EBIT** alcanzado sea de 3,6 Mill. € frente a los 3,9 Mill. € del 1T'16.

Evolución de la DFN (Mill. €)



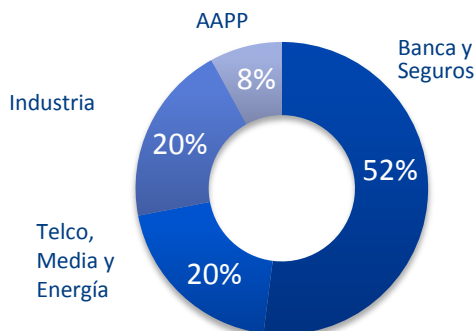
El Resultado Financiero ha tenido una evolución muy positiva con respecto al 1T'16, tanto por la reducción de gastos financieros derivada de la menor utilización de deuda como por la reducción del coste asociado a la misma. Asimismo, el impacto negativo registrado por diferencias de cambio se ha reducido de forma notable respecto al 1T'16. Esta mejora del Resultado Financiero conduce a que el **BAI** presente un incremento del +32% y a que el **Beneficio Neto Atribuible** aumente un 23% hasta los 1,7 Mill. €.

La **contratación** registrada en el 1T'17 es de 1,06 veces los ingresos del mismo período. Esta cifra refleja la aportación positiva de los sectores de AAPP, Industria, y Financiero, siendo el sector de TME el que presenta una evolución más débil.

La fuerte generación de caja libre que ha superado los 9 Mill. € en el 1T'17 ha permitido a Tecnocom pasar de tener Deuda Financiera Neta a mostrar una **Posición de Caja Neta positiva** de 2,3 Mill. €. Para ello, han resultado determinantes la gestión optimizada de circulante, la mejora generalizada de la actividad y el foco en crecer de forma rentable y sostenible. Asimismo, la mayor madurez de la Compañía en América Latina ha tenido un efecto muy positivo en la gestión del circulante.

03 Resultados por Sectores

01 Análisis por Sectores Verticales



| Ingresos por sectores (%) | 1T'2017 | 1T'2016 |
|---------------------------|-------------|-------------|
| Banca y Seguros | 52% | 48% |
| Telco, Media y Energía | 20% | 25% |
| Industria | 20% | 18% |
| AAPP y Sanidad | 8% | 9% |
| TOTAL | 100% | 100% |

La Compañía mantiene un mix de negocio equilibrado con presencia en los sectores de mayor demanda tecnológica, siendo el sector financiero el que mayor peso tiene en la cuenta de resultados con un 52% sobre el total de ingresos.

Banca y Seguros

Los resultados muestran una evolución muy positiva en el trimestre con buenos resultados en España y mantenimiento del negocio en LatAm. Destaca la buena evolución de los ingresos de servicios (+3,5%) y el incremento de los ingresos de productos (+63,9%), consecuencia del aumento de la inversión de las entidades financieras, así como del efecto positivo de operaciones de Medios de Pago y la generación de nuevos proyectos en LatAm.

Por regiones, los ingresos del mercado nacional (+13,2%) confirman la mejoría registrada en el año 2016, que se traduce en una mejora de la actividad de servicios en entidades financieras y la continuidad en la inversión en equipamientos de oficinas. En Portugal, los ingresos caen ligeramente por la difícil situación que atraviesa el sector financiero en el país y por la consolidación de entidades financieras. Finalmente, los ingresos de LatAm se mantienen estables respecto a los del año 2016, consolidándose el negocio de procesamiento y la cartera de clientes en Colombia, Chile, Perú y México.

Las perspectivas para 2017 en España son de continuar en la línea de 2016, prestando atención a los movimientos de concentración en el sector bancario. En LatAm existen importantes oportunidades de crecimiento que se apoyan en una cartera de clientes cada vez más sólida y de mayor calidad, que se ha fortalecido en los últimos meses en áreas clave, entre las que destaca el procesamiento de tarjetas.

Telco, Media y Energía

El primer trimestre de 2017 refleja el impacto de los retrasos en la contratación de proyectos en el año 2016 y que se derivan, en buena medida, de la política de contratación más selectiva que está impulsando Tecnomcom y que está centrada en incrementar los ingresos derivados de proyectos y servicios relacionados con infraestructuras tecnológicas de mayor valor añadido, especialmente los derivados de los procesos de transformación digital de nuestros clientes.

Como resultado, los ingresos del primer trimestre registran un descenso del 17% respecto a los obtenidos en el 1T'16. Las perspectivas para el resto del ejercicio son ligeramente más positivas y apuntan a un incremento del peso del negocio internacional gracias a la previsible adjudicación de nuevos proyectos en Perú, Colombia y Chile.

El objetivo para el año 2017 está centrado en impulsar una tendencia creciente en ingresos y productividad, y en mejorar la cartera de oportunidades, con especial foco en Latinoamérica.

Resultados

Primer trimestre 2017

Industria

Los resultados obtenidos por el sector industria en el primer trimestre muestran un crecimiento de dos dígitos con respecto a los alcanzados en el primer trimestre de 2016, tanto en términos de ingresos como de márgenes.

Esta mejoría se debe principalmente a la buena evolución del negocio en los principales clientes en España, al incremento de negocio en nuevos clientes en el sector, que ha estado focalizada principalmente en proyectos de transformación del área de soluciones empresariales (ERP) y de proyectos enmarcados en el área de Soluciones de Transformación Digital (MINDx), así como en la reducción de los costes de estructura.

El negocio en LatAm también ha evolucionado positivamente en todos los países, destacando especialmente la mejora alcanzada en México.

La contratación del primer trimestre permite a la compañía presentar un ratio de contratación sobre ingresos de 1,14 veces los ingresos del mismo periodo, lo que fortalece la cartera de pedidos para los próximos meses.

En resumen, los resultados del primer trimestre reflejan la tendencia positiva de los últimos trimestres, y permiten prever una buena evolución en el año a pesar de estar todavía en la primera etapa del año.

Administración Pública

Los ingresos acumulados en el primer trimestre de 2017 se sitúan algo por debajo de los obtenidos en el primer trimestre de 2016 (-6%), debido principalmente a la finalización de algunos proyectos que no han podido ser renovados y al menor volumen de contratación registrado en 2016, como consecuencia de un año atípico, marcado por un gobierno en funciones durante buena parte del ejercicio.

Por regiones, destaca la estabilización de ingresos en el mercado doméstico (+1%), si bien esta no es suficiente para compensar la debilidad del mercado internacional.

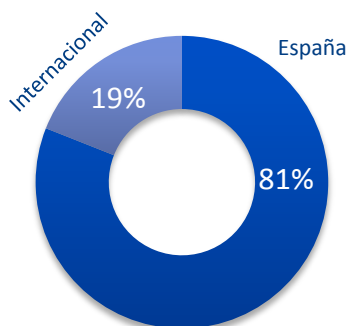
El dato de contratación del primer trimestre de 2017 es significativamente superior al registrado en el mismo trimestre del ejercicio 2016 debido a la normalización que ha supuesto la formación de Gobierno en el mercado doméstico tras las elecciones generales de 2016.

Las perspectivas para el ejercicio 2017 dependerán del nivel de contratación que se produzca a lo largo del año, principalmente en España. En este sentido, desde el sector se aprecia cierta reactivación de nuevas inversiones al margen de los mantenimientos aunque esta tendencia es todavía lenta. Por ello, los siguientes meses hasta la llegada del verano resultarán clave para confirmar si se aceleran las inversiones del sector público y en consecuencia para el cierre de año del sector.

Resultados

Primer trimestre 2017

02 Análisis por Áreas Geográficas



| Ingresos por mercado geográfico (%) | 1T'2017 | 1T'2016 |
|-------------------------------------|---------|---------|
| España | 81% | 80% |
| Internacional | 19% | 20% |
| TOTAL | 100% | 100% |

El mercado nacional mantiene la tendencia positiva de los últimos años y crece un +5,1% en el trimestre

Mercado Nacional

Los resultados del primer trimestre de 2017 mantienen la tendencia positiva de los últimos ejercicios. En este sentido, los ingresos muestran un crecimiento del 5,1% debido a la buena evolución tanto de la componente de servicios como la de productos.

Por sectores, en este primer trimestre del año han destacado la evolución de los ingresos del sector Financiero (+13%) y del sector Industria (+10%), gracias a la buena evolución de las nuevas inversiones y al mantenimiento de un negocio de elevada recurrencia.

Por otro lado, destaca la estabilización de los ingresos del sector AAPP (+1%), que compensa el efecto negativo de la menor contratación obtenida en 2016 como consecuencia del retraso en la formación de Gobierno.

En resumen, los ingresos del mercado nacional continúan mostrando una tendencia positiva sobre la base de un negocio recurrente, que se está viendo favorecido en los últimos trimestres por la mejora en el apartado de inversiones y por el buen posicionamiento construido por TecnoCom en los últimos años.

TecnoCom continúa impulsando una política de crecimiento selectivo en América Latina

Mercado Internacional

En el apartado internacional la estrategia de TecnoCom continúa centrada en el impulso de un crecimiento selectivo, priorizando la rentabilidad y la calidad de los ingresos. Esta política está penalizando los ingresos a corto plazo (-2,5% con respecto al 1T'16), si bien en este primer trimestre se comienza a consolidar la ralentización en la caída en ingresos, lo que refleja el cambio de tendencia.

En el análisis por países destacan positivamente México (+241%), República Dominicana (+15%) y Perú (+12%). Por su parte, los mercados de Colombia y Chile reducen sus ingresos en un 25% y un 17% respectivamente.

Por sectores, Industria reporta un crecimiento del 20% siendo este especialmente relevante en América Latina. El sector Financiero reporta un ligero descenso de ingresos (-1%) que se deriva de la evolución estable en LatAm y de la difícil situación que atraviesa el sector financiero en Portugal.

El sector TME continúa registrando tasas de crecimiento negativas, como consecuencia de la reorientación hacia una política de contratación más selectiva impulsada por TecnoCom en LatAm.

En resumen, la actividad de TecnoCom en el mercado internacional sigue estando marcada por el impulso de una política de crecimiento selectivo, que penaliza los ingresos a corto plazo con el objetivo de garantizar un crecimiento más sostenible y rentable a largo plazo.

Resultados

Primer trimestre 2017

04 Anexos

01 Cuenta de Resultados Resumida

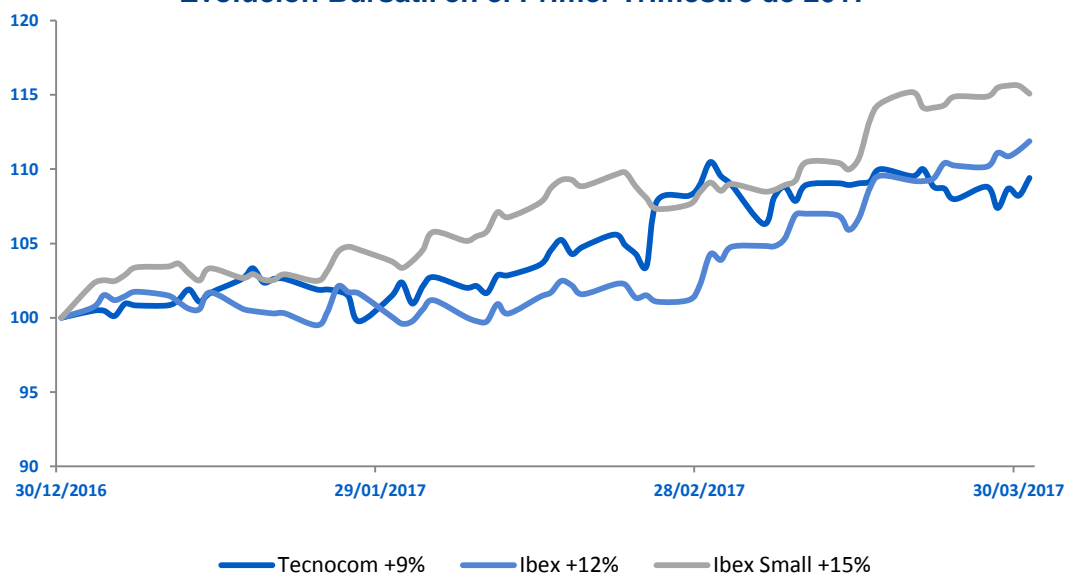
| Miles de euros | 1T'2017 | 1T'2016 | Var (%) |
|---|----------------|----------------|---------------|
| Ingresos | 106.407 | 102.730 | +3,6% |
| Margen Bruto | 24.411 | 24.020 | +1,6% |
| <i>% s/ ingresos</i> | 22,9% | 23,4% | (50) pb |
| Costes Estructura | (18.077) | (17.204) | +5,1% |
| EBITDA | 6.334 | 6.815 | (7,1)% |
| <i>% s/ingresos</i> | 6,0% | 6,6% | (60) pb |
| Amortizaciones | (2.606) | (2.616) | (0,4)% |
| Provisiones | (147) | (270) | (45,6)% |
| EBIT | 3.581 | 3.930 | (8,9)% |
| <i>Margen EBIT (%)</i> | 3,4% | 3,8% | (40) pb |
| Resultado Financiero | (849) | (1.867) | (54,5)% |
| Ingresos / (Gastos) Financieros | (773) | (1.033) | (25,1)% |
| Diferencias de cambio | (75) | (835) | (91,0)% |
| Resultado antes de Impuestos | 2.732 | 2.063 | +32,4% |
| Impuestos | (899) | (586) | +53,4% |
| Resultado del ejercicio | 1.833 | 1.477 | +24,1% |
| Intereses minoritarios | (161) | (114) | +41,2% |
| Resultado atribuible a la Sociedad Dominante | 1.672 | 1.363 | +22,7% |

Resultados

Primer trimestre 2017

02 Información Bursátil

Evolución Bursátil en el Primer Trimestre de 2017



Fuente: Bolsa de Madrid

Datos Bursátiles de Interés en el Primer Trimestre de 2017

| | 1T'2017 | 1T'2016 |
|-------------------------------------|------------|------------|
| Capitalización Bursátil (Mill. €) * | 344,7 | 100,5 |
| Número de Acciones | 75.025.241 | 75.025.241 |
| Cotización cierre del período | 4,595 | 1,340 |
| Cotización Máxima del período | 4,700 | 1,350 |
| Cotización Mínima del período | 4,160 | 0,970 |
| Cotización Media del período | 4,406 | 1,151 |
| Volumen Medio Diario (acciones) | 142.916 | 35.903 |

* Datos a 31/03/2017

Resultados

Primer trimestre 2017

03 Hechos Relevantes en el Periodo

| Fecha | Nº Registro | Descripción |
|------------|-------------|---|
| 16/01/2017 | 247087 | La CNMC autoriza la OPA de Indra por el 100% de TecnoCom |
| 27/01/2017 | 247528 | Acuerdos del Consejo de Administración |
| 27/01/2017 | 247529 | Liquidación anticipada del plan de incentivos para directivos |
| 01/02/2017 | 247683 | Anuncio de Convocatoria de Junta General Extraordinaria |
| 22/02/2017 | 248387 | Quórum y resultados de las votaciones de la Junta General Extraordinaria |
| 22/02/2017 | 248388 | Acuerdos adoptados en la Junta General Extraordinaria |
| 22/02/2017 | 248406 | Información financiera intermedia |
| 22/02/2017 | 248408 | Informe de Evolución de los Negocios 2016 |
| 22/02/2017 | 248410 | Informe anual de gobierno corporativo |
| 22/02/2017 | 248411 | Informe anual de remuneraciones de los consejeros |
| 27/02/2017 | 248675 | Amortización anticipada voluntaria de los Bonos emitidos en el MARF |
| 28/02/2017 | 248800 | Anuncio de convocatoria de la Junta General Ordinaria |
| 13/03/2017 | 249414 | Autorización de la OPA por parte de la CNMV |
| 14/03/2017 | 249458 | La CNMV informa del plazo de aceptación de la OPA |
| 21/03/2017 | 249828 | Informe del Consejo de Administración de TecnoCom relativo a la OPA |
| 23/03/2017 | 249910 | Calificaciones crediticias |
| 30/03/2017 | 250145 | Acuerdos adoptados por la Junta General de Accionistas |
| 30/03/2017 | 250146 | Quórum y resultados de las votaciones |
| 07/04/2017 | 250436 | Calificaciones crediticias |
| 18/04/2017 | 250754 | La CNMV comunica el resultado de la OPA |
| 18/04/2017 | 250784 | Indra informa del resultado de la OPA sobre TecnoCom |
| 21/04/2017 | 450978 | Ejercicio del derecho de venta forzosa y ejecución del aumento de capital |
| 25/04/2017 | 251071 | Indra comunica anuncio de las características y condiciones de ejercicio del derecho de venta forzosa |

04 Contratos Destacados por Sectores Verticales

Banca y Seguros

- Evolución del área privada del portal de socios de compañía aseguradora, para la incorporación de nuevas funcionalidades y servicios de asistencia y salud.
- Proyecto de implantación de solución SAP de recursos humanos para entidad financiera nacional.
- Adjudicación de un nuevo acuerdo de nivel de servicio denominado para el soporte de aplicaciones operativas relacionadas con las funciones internas en importante institución financiera.
- Rediseño de procesos de negocio, optimización de operaciones, resolución de vulnerabilidades en aplicaciones, renovación sistemas de activo, imputación de costes REGE y aplicación a precios de transferencia con importante entidad financiera nacional.
- Colaboración en el proyecto de desarrollo a medida de la nueva solución integral bancaria de Grupo bancario español, participando en las áreas de oficina técnica, personas, activo, pasivo, cartera y gestión de riesgos.
- Gestión operacional y desarrollo y mantenimiento evolutivo de aplicaciones en importante entidad financiera nacional, incluyendo los servicios de mantenimiento correctivo, *help desk* y control operativo de 140 aplicaciones de diversas áreas de gestión y entornos tecnológicos.
- Definición y desarrollo de una nueva arquitectura de desarrollo y funcionamiento de la aplicación residente en los cajeros para importante entidad financiera nacional.
- Adjudicado de la segunda fase del despliegue del proyecto estratégico para dotar las oficinas de una importante entidad financiera nacional de una nueva infraestructura de comunicaciones.
- Colaboración para el desarrollo y mantenimiento de servicios para el área de dirección financiera de importante grupo bancario nacional, en concreto en su ámbito de costes y rentabilidad con generación de la facturación interna.

Telco, Media y Energía

- Renovación de los servicios de operación de diferentes operadores de energía en España.
- Proyecto de implantación de la solución de gestión de la fuerza de trabajo en *cloud* para empresa energética en Colombia.
- Renovación de proyectos de gestión de aplicaciones en operadores de telecomunicaciones en México, Colombia y Perú.
- Renovación del servicio de mantenimiento de aplicaciones de gestión de relaciones con clientes, medios de pago e industrial con importante compañía energética nacional.
- Adjudicación del servicio de soporte a redes críticas para importante operadora de telecomunicaciones.
- Adjudicación de equipamiento para el crecimiento de la red IP de un operador mayorista de servicios de telecomunicaciones.
- Adjudicación en España, de diferentes proyectos de implantación del sistema de relación con clientes de un operador líder internacional.

Industria

- Renovación de los servicios de *Outsourcing* de aplicaciones y de tecnología de compañía líder europea del sector bebidas y alimentación para los próximos tres años
- Nuevos proyectos y renovación de servicios en grupo líder de moda para el año 2017.
- Renovación de los servicios de *Outsourcing* tecnológico de compañía líder del sector farmacéutico
- Nuevos proyectos de la fase de reingeniería IT de compañía líder española de distribución
- Proyecto de Implantación de infraestructura de comunicaciones *wireless* en varios establecimientos de grupo líder hotelero español.

AAPP

- Suministro de equipamiento de red para el Servicio Público de Empleo.
- Ampliación de los servicios de desarrollo de aplicaciones Generalitat Valenciana.
- Proyecto para el soporte especializado de aplicaciones de justicia de Xunta de Galicia.
- Renovación para el mantenimiento de aplicaciones Intervención General de Administración del Estado
- Proyecto modernización tecnológica para la UNED.

05 Medidas Alternativas de Rendimiento

Para cumplir con las Directrices del ESMA sobre Medidas Alternativas de Rendimiento (APMs), TecnoCom presenta esta información adicional que favorecerá la comparabilidad, fiabilidad y comprensión de su información financiera. La Compañía presenta sus resultados de acuerdo con la normativa contable generalmente aceptada (NIIF), no obstante, la Dirección considera que ciertas Medidas Alternativas de Rendimiento proporcionan información financiera adicional útil que debería ser considerada a la hora de evaluar su rendimiento. La Dirección utiliza adicionalmente estos APMs en la toma de decisiones financieras, operativas y de planificación, así como para evaluar el rendimiento de la Compañía. TecnoCom proporciona aquellas APMs consideradas apropiadas y útiles para la toma de decisiones de los usuarios y considera firmemente que representan la imagen fiel de su información financiera. A estos efectos la definición y reconciliación de estas medidas se proporciona en la página web corporativa (<http://www.tecnocom.es/inversores/informacion-economica/informacion-publica-periodica>)

Resultados

Primer trimestre 2017

06 Disclaimer

El presente informe ha sido elaborado a efectos meramente informativos por Tecnocom Telecomunicaciones y Energía, S.A. (la "Compañía"). La información contenida en el presente informe no ha sido objeto de auditoría, revisión limitada o de cualquier otra forma de verificación por parte de un auditor o tercero independiente.

La información del presente informe contiene expresiones o manifestaciones que suponen estimaciones, previsiones o proyecciones sobre la posible evolución futura de la Compañía. Analistas, inversores actuales o futuros o cualesquiera otras personas o entidades que puedan tener que adoptar decisiones o elaborar o difundir opiniones relativas a valores emitidos por la Compañía, deberán tener en cuenta que tales estimaciones, previsiones o proyecciones no implican ninguna garantía sobre cuál vaya a ser el comportamiento y resultados futuros de la Compañía, y asumen riesgos e incertidumbres sobre aspectos relevantes, por lo que los resultados y el comportamiento real futuro de la Compañía podrá diferir sustancialmente del que se desprende de dichas estimaciones, previsiones o proyecciones.

Los riesgos e incertidumbres que podrían afectar a la información facilitada en el presente informe son muy difíciles de anticipar. La Compañía no asume bajo ninguna circunstancia la obligación o el compromiso de actualizar o revisar las estimaciones, previsiones o proyecciones en caso de que se produzcan acontecimientos no previstos que afectasen o pudieran afectar de alguna manera a las mismas. Ni la Compañía, ni sus asesores ni sus Administradores se hacen responsables de las posibles desviaciones que las diferentes estimaciones, previsiones o proyecciones utilizadas para la elaboración del presente informe pudieran sufrir.



RELACIONES CON INVERSORES

OFICINA DEL ACCIONISTA
Tfno: (+34) 901 900 900
accionistas@tecnocom.es

TECNOCOM
C/ Miguel Yuste 45
28037 Madrid
www.tecnocom.es