

Tecnocom



Resultados

Tercer Trimestre 2015

Resultados

Tercer Trimestre 2015

Madrid, 2 de noviembre de 2015

01 Resumen General

- Los ingresos crecen un 8,5% hasta los 291 Mill. € en los 9M'2015
- Mejoras en la rentabilidad operativa (EBITDA +24% y EBIT +39%)
- Reducción de un 15% de la Deuda Financiera Neta
- Perspectivas positivas para el cierre de 2015

Aspectos Destacados

La buena evolución de Iberia y Latinoamérica impulsa el crecimiento hasta el +14% en el 3T'15

Tecnocom alcanza un crecimiento del +14% en los ingresos del 3T'15. Este incremento es superior al registrado en los dos trimestres previos y permite elevar el crecimiento anual hasta el +8,5%. Las claves de esta evolución son la solidez de los resultados obtenidos por Tecnocom a lo largo de todo el año en mercado nacional (+11% en el 3T'15 y +6,6% en los 9M'15) y el fuerte crecimiento en el mercado internacional en el segundo y tercer trimestre del año que permiten consolidar una marcada recuperación (+15% en los 9M'15).

Los datos del tercer trimestre evidencian una importante mejora de la rentabilidad operativa

El EBITDA obtenido por la Compañía crece un +24% hasta los 17 M € cifra que supera la alcanzada en el ejercicio completo 2014. Esta mejora se debe a las medidas de eficiencia llevadas a cabo por Tecnocom (importante reducción de los costes de estructura), al cierre ordenado de proyectos de Latam que estaban penalizando la rentabilidad y a la mejora generalizada de la actividad en España, Portugal y Latinoamérica.

Reducción del 15% de la Deuda Financiera Neta

El incremento en la rentabilidad operativa, la gestión optimizada de circulante y las mejoras alcanzadas en este apartado en Latam están teniendo una contribución muy positiva en la mejora. La Compañía prevé que esta tendencia se prolongue durante el último trimestre del año.

La Compañía cuenta con perspectivas positivas para el cierre del ejercicio 2015

La buena evolución registrada en el mercado doméstico y en el mercado internacional junto con las perspectivas que existen acerca de la evolución de ambos mercados en el cuarto trimestre permiten anticipar una previsión de crecimiento superior al 7% de la cifra de ingresos, situándola en el entorno de los 400 M € y una previsión de crecimiento del EBITDA superior al 20%.

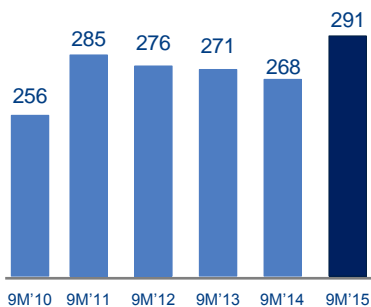
Nuevo Plan Estratégico 2016 – 2018

Tecnocom está trabajando en la elaboración de su nuevo plan estratégico para el período 2016 – 2018. Con la finalidad de servir de guía a los distintos colectivos interesados en el presente y futuro de la Compañía, Tecnocom publicará las principales líneas y objetivos estratégicos establecidos en este plan. La publicación de estas indicaciones se realizará tras la presentación de los Resultados del ejercicio 2015. Asimismo, para facilitar el seguimiento e informar de las novedades relevantes en relación a dicho plan, Tecnocom publicará actualizaciones periódicas del mismo cumpliendo siempre con los requisitos legales establecidos por la CNMV.

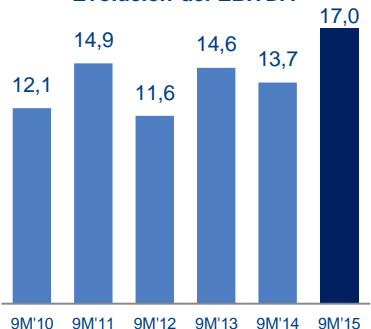
Cifras en miles de euros	9M'2015	9M'2014	Var (%)
Ingresos	291.075	268.212	+8,5%
Margen Bruto	64.362	64.657	-0,5%
<i>Margen Bruto (%)</i>	22,1%	24,1%	
EBITDA	17.042	13.704	+24,4%
<i>Margen EBITDA (%)</i>	5,9%	5,1%	
EBIT	9.137	6.558	+39,3%
Beneficio Neto Atribuible	695	32	+2.042,3%
Deuda Financiera Neta	58.926	69.070	-14,7%

02 Análisis Principales Magnitudes

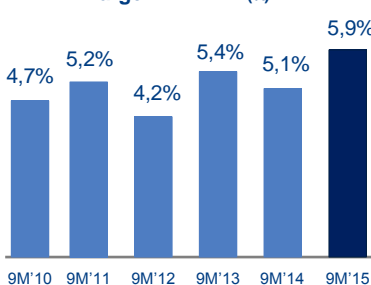
Evolución de los ingresos (Mill. €)



Evolución del EBITDA



Margen EBITDA (%)



La Compañía ha registrado unos **ingresos** de 291 Mill. € en los 9M'15 (+8,5%). El crecimiento en el 3T'15 ha sido del +14%, cifra superior a la registrada en los dos trimestres previos y que refleja la sólida evolución del mercado ibérico y la consolidación de la recuperación de la actividad de TecnoCom en el mercado latinoamericano.

Los ingresos alcanzados en el **mercado doméstico** crecen un +11% en el 3T'15 y acumulan siete trimestres en positivo. En el tercer trimestre todos los sectores han tenido una aportación positiva lo que evidencia la importante mejora del mercado nacional. En concreto, destaca el crecimiento reportado por el sector Industria y las sólidas cifras registradas por los sectores de AAPP y Banca-Seguros que mantienen el buen tono mostrado a lo largo de todo el año. Asimismo, destaca la mejora en la actividad del sector Telco, Media y Energía en el 3T'15.

Los ingresos de TecnoCom en el **mercado internacional** han registrado un importante crecimiento en el 3T'15 (+22%) lo que contribuye a consolidar una marcada mejora en el conjunto del año (+15%). Esta buena evolución está siendo posible gracias a la estabilización de la actividad en Colombia y al impulso de los mercados de Chile (+37%), México (+134%), Perú (+28%), y República Dominicana (+52%).

El análisis por **sectores** muestra la aportación positiva de todos los sectores de actividad. En el tercer trimestre destaca especialmente el fuerte crecimiento registrado en el sector Industria (+30% en el 3T'15 y +18% en los 9M'15). Asimismo, destaca la buena evolución del sector Telco, Media y Energía que crece un 17% en el trimestre. Por otro lado, los sectores de Banca-Seguros y de AAPP mantienen el buen tono mostrado en los trimestres anteriores y reportan un crecimiento acumulado del 8% y 14% respectivamente en los 9M'15.

Los datos del tercer trimestre muestran un importante aumento de la rentabilidad operativa. En concreto, el **EBITDA** crece un +24% y el margen EBITDA se sitúa muy por encima del alcanzado en el mismo periodo de 2014. Esta importante mejora se produce como consecuencia del incremento de la actividad y de las medidas llevadas a cabo por la Compañía en los últimos trimestres. Entre estas medidas destacan el cierre ordenado de determinados proyectos en Latam que penalizaron la rentabilidad operativa del 2S'14 y 1S'15 y la racionalización de costes de estructura, que se reducen más de un 7% en el conjunto del año.

En el 3T'15 el Resultado financiero se ha visto penalizado por la depreciación generalizada experimentada por las divisas latinoamericanas. Por otro lado, el capítulo de gastos financieros recoge el efecto positivo de la mejora en las condiciones de financiación acentuado por la reducción de la deuda neta.

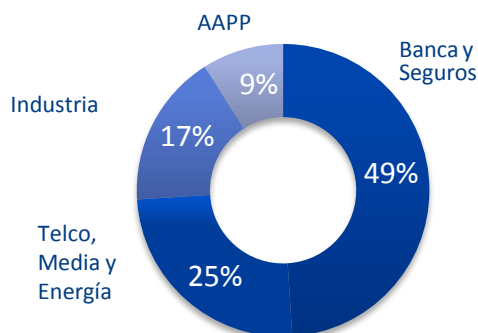
El **Beneficio Neto Atribuible** asciende a 0,695 Mill. € desde los 0,032 Mill. € registrados en el mismo periodo de 2014. Destaca la reducción del 5% del gasto impositivo, apartado en el que TecnoCom está realizando un importante esfuerzo y en el que la Compañía seguirá manteniendo un especial foco durante los próximos años.

La **contratación** crece un 12% en los 9M'15 frente a la registrada en los 9M'14 descontando el efecto extraordinario que tiene la inclusión en las cifras de contratación de 2014 de 37,8 Mill. € y 16,6 Mill. € procedentes de dos grandes contratos registrados en mayo y agosto de 2014 con una gran compañía energética y una gran entidad financiera latinoamericana respectivamente.

La **Deuda Financiera Neta** se reduce un 15% frente a la existente en el mismo periodo de 2014. El incremento en la rentabilidad operativa, la gestión optimizada de circulante y las mejoras alcanzadas en este apartado en Latam están teniendo una contribución muy positiva en esta mejora.

03 Resultados por Sectores

01 Análisis por Sectores Verticales



Ingresos por sectores (%)	9M'2015	9M'2014*
Banca y Seguros	49%	49%
Telco, Media y Energía	25%	27%
Industria	17%	15%
AAPP y Sanidad	9%	9%
TOTAL	100%	100%

* Datos reportados según la estructura de los 9M'2014

La Compañía mantiene un mix de negocio equilibrado con presencia en los sectores de mayor demanda tecnológica, siendo el sector financiero el que mayor peso tiene en la cuenta de resultados con un 49% sobre el total de ingresos.

Banca y Seguros

Los resultados obtenidos en el tercer trimestre confirman la tendencia de recuperación del mercado, ya reflejada y comentada en trimestres anteriores. Se observa una mayor demanda de servicios que refleja un escenario de crecimiento sostenible en Latinoamérica y una mejora sectorial en el mercado doméstico.

En el mercado nacional, los servicios siguen mostrando signos evidentes de crecimiento, con un incremento de la demanda por encima del 6%, especialmente relevante en entidades financieras. Asimismo, se ratifican los indicios que apuntaban a una reactivación de la inversión en equipamientos de oficinas, siendo este factor importante en este tercer trimestre.

El mercado latinoamericano mantiene tasas de crecimiento en torno al 26% excluyendo el efecto divisa. Las procesadoras de Colombia y Chile continúan consolidando su actividad e incorporando nuevos clientes que aportarán volumen y negocio a futuro. Asimismo, el incremento de la cartera de clientes en países como Colombia, Chile, Perú y México, afianza las bases para un crecimiento sostenible de elevada recurrencia y rentabilidad.

La Compañía prevé mantener la tendencia general del año en el cuarto trimestre, lo que llevará al sector a alcanzar un crecimiento significativo respecto al año 2014.

Telco, Media y Energía

Durante el tercer trimestre de 2015 ha continuado la tendencia de mejora de los ingresos obtenidos por el Sector Telco, Media y Energía (+17% en el 3T'15), compensando el débil inicio del ejercicio y que han tenido como resultado unas cifras similares a las del año 2014 (+0,2% en los 9M'15). Las expectativas para el último trimestre continúan con esta línea de progresiva mejora y la previsión es terminar el año con un crecimiento superior al 5% sobre los ingresos del año pasado.

También es de destacar la mejora en los parámetros económicos de los proyectos, tanto en lo que refiere a los aspectos de márgenes y costes de estructura del sector, como en los aspectos financieros de facturación y cobro de los mismo. Esta mejora está fundamentalmente relacionada con proyectos en la región de Latam.

Durante el último trimestre se han ganado y renovado importantes contratos con los principales operadores de telecomunicaciones y, en el apartado de energía, la Compañía ha firmado nuevos contratos de especial relevancia que mejoran la calidad de la cartera y la evolución del negocio a varios años.

El objetivo de los próximos meses está centrado en mantener esta tendencia creciente y mejorar la cartera de oportunidades derivada de los servicios y alianzas de nuestra oferta comercial especializada.

Resultados

Tercer Trimestre 2015

Industria

Los resultados obtenidos por el sector en los nueve primeros meses del ejercicio, muestran un crecimiento de doble dígito con respecto a los alcanzados en el mismo período de 2014, tanto en términos de ingresos como de márgenes. Esta mejora se debe principalmente a la buena evolución en las cuentas clave en España, al mayor desarrollo de proyectos y servicios de mayor valor añadido, y a la disminución de los costes de estructura.

El análisis por unidades de negocio, muestra una mejora bastante homogénea en todas ellas, tanto en las relativas a soluciones de negocio, como en las ligadas a infraestructura tecnológica. Las unidades de soluciones empresariales crecen a un buen ritmo al igual que el negocio de soluciones de *e-commerce* y de movilidad. Por otro lado el despliegue de instalaciones wi-fi ha crecido de forma muy significativa especialmente en el subsector de Turismo.

En cuanto a los mercados geográficos, la Compañía registra nuevamente un marcado crecimiento en América especialmente ligado a la evolución del negocio de soluciones ERP. En Iberia, el sector alcanza un notable crecimiento en el trimestre impulsando el crecimiento acumulado desde el +11% registrado en el 1S'2015 hasta el +17% obtenido en los 9M'2015.

Tecnocom prevé mantener la tendencia positiva hasta cierre del ejercicio y superar ampliamente los resultados obtenidos en todos los indicadores en el año 2014.

Administración Pública

Los ingresos acumulados en los nueve primeros meses de 2015 se sitúan un 14% por encima de los obtenidos en el mismo periodo de 2014, mostrando una evolución positiva tanto en ingresos como en margen de contribución.

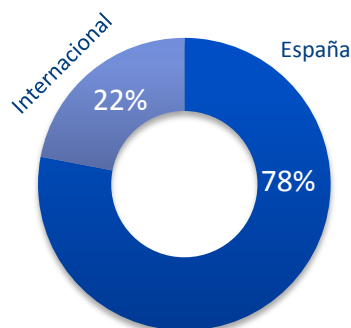
Los mercados de España, Colombia y Perú son los que más han contribuido a la mejora de resultados respecto al año pasado.

En España además de la importante mejora en las magnitudes financieras, cabe destacar la importancia que tiene la adjudicación a la UTE formada por Tecnocom y ScytI del contrato para proveer el sistema de escrutinio y difusión de resultados electorales para las Elecciones Generales Españolas que se celebraran a finales del presente año. Para Tecnocom se trata de un proyecto estratégico que supone un importante hito de cara al lanzamiento de esta actividad en todos los mercados donde opera.

Por unidades de negocio, destaca el buen comportamiento de las soluciones verticales de gobierno. En el ámbito de Gestión de Aplicaciones se han obtenido unos resultados similares a los de 2014 y se ha producido crecimiento importante en la unidad de Tecnología

Las perspectivas para el cuarto trimestre de 2015 apuntan a cerrar algunas operaciones importantes que permitirán apuntalar un buen cierre de año con un crecimiento importante respecto a los resultados registrados en el ejercicio 2014.

02 Análisis por Áreas Geográficas



Ingresos por mercado geográfico (%)	9M'2015	9M'2014
España	78%	80%
Internacional	22%	20%
TOTAL	100%	100%

Los ingresos del mercado nacional crecen un +11% en el 3T'15 y acumulan siete trimestres en positivo

Mercado Nacional

Los ingresos obtenidos en España muestran una evolución positiva por séptimo trimestre consecutivo (+11% en el trimestre y +7% en el acumulado anual) lo que demuestra la importante mejora del mercado español. Esta mejora se evidencia también en el apartado de la rentabilidad siendo en gran medida el reflejo de las numerosas medidas adoptadas en los últimos años.

Los ingresos han registrado una evolución muy positiva en el apartado de productos (+12% en el acumulado anual) y en el apartado de servicios (+5% en el acumulado del año) en línea con los datos de últimos trimestres.

En la evolución por sectores, destacan muy positivamente los resultados obtenidos por el sector industria que alcanza un crecimiento de ingresos del 18% en el acumulado anual. Asimismo, los sectores de AAPP y de Banca-Seguros también han contribuido notablemente al crecimiento en el mercado doméstico al aumentar sus cifras de ingresos acumuladas un 13% y un 6% respectivamente. El sector de Telco, Media y Energía ha registrado un crecimiento del 3% en el tercer trimestre lo que le permite mejorar su evolución acumulada en el conjunto del año que se sitúa en un descenso del 1,5%.

En resumen, los resultados arrojan cifras positivas consolidando la tendencia iniciada en 2014 y reflejan la mejoría del mercado español y el efecto de las medidas acometidas por TecnoCom en los últimos años.

Mercado Internacional

El mercado internacional consolida la mejora mostrada en el segundo trimestre

Los ingresos del mercado internacional crecen un 22% en el trimestre confirmando la mejora mostrada por las cifras del segundo trimestre. En el acumulado del año la Compañía alcanza un incremento del 15% derivado del buen ritmo de crecimiento generalizado en Portugal y Latinoamérica.

En concreto, en Latinoamérica los ingresos registrados crecen un 15% en los 9M'2015 frente al mismo periodo de 2014. En este mercado destacan especialmente los resultados de México (+134%), Chile (+37%), Perú (+28%) y R. Dominicana (+52%). Los resultados en Colombia muestran el efecto positivo de las medidas de estabilización llevadas a cabo y que se manifiestan especialmente en el apartado de rentabilidad.

Los resultados son también positivos en Portugal (+18% en los 9M'2015) destacando especialmente la buena evolución del sector de Energía en el que se han firmado importantes contratos en los últimos trimestres con importantes empresas locales.

Por sectores, Banca-Seguros mantiene tasas de crecimiento cercanas al +25% (excluyendo el efecto divisa) en América donde el sector cuenta con buenas perspectivas. Por otro lado, los sectores de AAPP e Industria también registran tasas de crecimiento elevadas del +15% y del +18% respectivamente en América excluyendo el efecto divisa. Por último, los ingresos de Telco Media y Energía crecen un +37% excluyendo el efecto divisa en el 3T'15 en América lo que supone un importante punto de inflexión para el sector en la región que permite ser optimistas de cara al cierre del ejercicio.

En todo caso, hay que destacar el efecto sobre el Resultado Financiero que ha tenido la depreciación generalizada de las divisas latinoamericanas en el tercer trimestre del año. La evolución del tipo de cambio de las divisas latinoamericanas también ha afectado a la cifra de ingresos registrada en euros en América Latina cuya evolución podría verse penalizada en caso de persistir la presión sobre la tasas de cambio de estas divisas.

04 Anexos

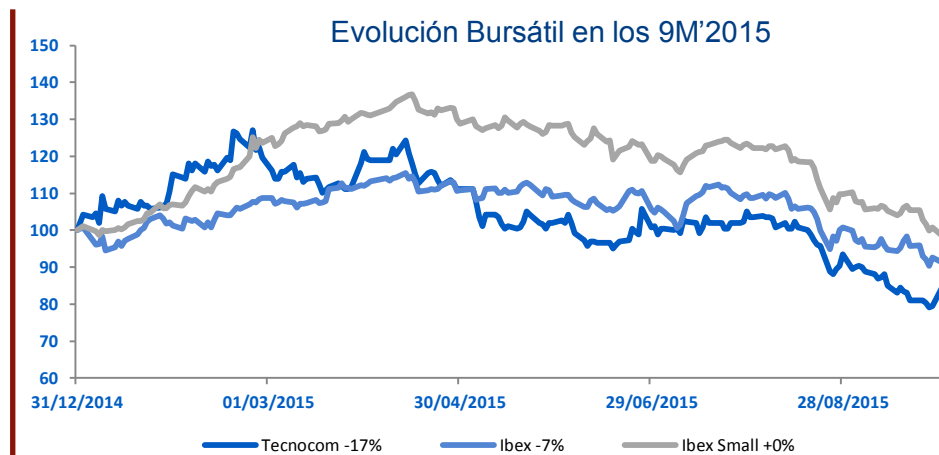
01 Cuenta de Resultados Resumida

Miles de euros	9M'2015	9M'2014	Var (%)
Ingresos	291.075	268.212	+8,5%
Margen Bruto	64.362	64.657	(0,5%)
<i>% s/ ingresos</i>	22,1%	24,1%	
Costes Estructura	(47.320)	(50.953)	(7,1%)
EBITDA	17.042	13.704	+24,4%
<i>% s/ingresos</i>	5,9%	5,1%	
Amortizaciones	(7.468)	(6.143)	+21,6%
Provisiones	(436)	(1.003)	(56,5%)
EBIT	9.137	6.558	+39,3%
<i>Margen EBIT (%)</i>	3,1%	2,4%	
Resultado Financiero	(5.762)	(3.650)	(57,9%)
Resultado antes de Impuestos	3.375	2.907	+16,1%
Impuestos	(2.186)	(2.308)	(5,3%)
Resultado del ejercicio	1.189	600	+98,3%
Intereses minoritarios	(494)	(567)	(12,9%)
Resultado atribuible a la Sociedad Dominante	695	32	+2.042,3%

Resultados

Tercer Trimestre 2015

02 Información Bursátil



Fuente: Bolsa de Madrid

	9M'2015	9M'2014
Capitalización Bursátil (Mill. €) *	81,0	103,5
Número de Acciones	75.025.241	75.025.241
Cotización cierre del período	1,080	1,380
Cotización Máxima del período	1,680	1,905
Cotización Mínima del período	1,000	1,200
Cotización Media del período	1,350	1,517
Volumen Medio Diario (acciones)	58.254	96.039

* Datos a 30/09/2015

Resultados

Tercer Trimestre 2015

03 Hechos Relevantes en el Periodo

Fecha	Nº Registro	Descripción
09/01/2015	216905	Información trimestral del contratos de liquidez
27/02/2015	219387	Informe Anual de Gobierno Corporativo del ejercicio 2014
27/02/2015	219388	Informe Anual sobre remuneraciones de los consejeros del Ejercicio 2014
27/02/2015	219406	Información sobre los resultados del segundo semestre de 2014
27/02/2015	219410	Informe de Evolución de los Negocios 2014
27/03/2015	220732	Composición de otros órganos de gestión y control
27/03/2015	220807	El Presidente deja de ser Presidente ejecutivo
31/03/2015	220904	El Presidente pasa a ser Consejero Dominical
08/04/2015	221156	Complemento al Hecho Relevante 220732
21/04/2015	221600	Información trimestral del contratos de liquidez
30/04/2015	222158	Información sobre los resultados del primer trimestre de 2015
30/04/2015	222165	Ratificación del rating corporativo
30/04/2015	222220	Convocatorias y acuerdos de Juntas y Asambleas generales
14/05/2015	222983	Anuncio de convocatoria de la Junta General Ordinaria de Accionistas
25/06/2015	225134	Quórum y resultados de las votaciones de la Junta General de Accionistas
25/06/2015	225135	Acuerdos adoptados por la Junta General de Accionistas
25/06/2015	225136	Reelección de D. Javier Martín García como Consejero Delegado
25/06/2015	225137	Renovación del contrato de liquidez
10/07/2015	225803	Información trimestral Contratos de liquidez y contrapartida
23/07/2015	226573	Cambios en la Comisión de Auditoría
28/07/2015	226806	Información sobre los resultados del primer semestre de 2015
14/10/2015	229651	Información trimestral del contratos de liquidez

04 Contratos Destacados por Sectores Verticales

Banca y Seguros

- Acuerdo para el nuevo programa de implantación de soluciones de medios de pago de un gran grupo bancario en Perú
- Adjudicación del servicio de mantenimiento de medios de pago en modalidad Acuerdo de Nivel de Servicio para importante entidad financiera latinoamericana
- Designación de TecnoCom como proveedor principal para reforzar el equipo de desarrollo necesario para acometer los nuevos proyectos de las diferentes áreas de Tecnología de una importante entidad financiera nacional
- Suministro de equipos recicladores de efectivo para la red de oficinas dentro del proyecto de renovación tecnológica de una importante entidad financiera nacional
- Acuerdo con una importante entidad financiera nacional para el suministro de recicladores de efectivo, incluyendo material, despliegue y mantenimiento para 5 años
- Renovación del soporte a un nuevo proyecto de un importante grupo bancario nacional. El proyecto consiste en el desarrollo del core financiero del grupo en un entorno tecnológico de última generación
- Proyecto en un gran banco nacional para dar cumplimiento a la normativa de seguridad impuesta por el Banco Central Europeo garantizando el control de accesos a la red del banco para 34.000 puestos de entrada
- Actualización del sistema operativo de los ordenadores centrales de un gran banco nacional para dar soporte al incremento de negocio
- Contrato de desarrollo para la gestión de la mesa de inversiones para los productos de vida de una importante compañía de seguros nacional
- Servicio de despliegue, instalación y mantenimiento de routers Teldat de cifrado en 1.250 oficinas de un grupo bancario nacional

Telco, Media y Energía

- Adjudicación de la ampliación de red en Perú, EEUU, Francia y Reino Unido para importante operadora de telecomunicaciones
- Adjudicación de pedidos de provisión de equipamiento para la red IP para importante operadora de telecomunicaciones
- Adjudicado del servicio centralita de importante empresa de energía
- Adjudicación de pedidos para el contrato de prestación de servicios a empresas de importante operador de telecomunicaciones
- Renovación de los servicios de mantenimiento de CRM e Integración de Sistemas de importante operadora de telecomunicaciones
- Adjudicación de varios proyectos en el área de sistemas dentro del plan de integración de dos operadoras de telecomunicaciones
- Renovación del servicio de atención técnica (SAT) en operadora de telecomunicaciones nacional

Industria

- Proyecto de implantación de herramienta e-Commerce de SAP para una compañía líder de Gestión de Maquinaria española
- Proyecto de nueva web de compra on-line en Compañía líder del sector de Distribución
- Proyecto de implementación del sistema comercial del módulo SAP @Construcción para constructora líder en Perú
- Proyecto de mantenimiento de Soporte funcional de SAP en compañía líder Inmobiliaria de Perú

AAPP

- Obtención y difusión de escrutinio de resultados de las Elecciones Generales 2015. Este proyecto es de enorme importancia para el sector y permitirá crear una nueva línea de soluciones
- Proyecto de definición de la arquitectura empresarial para el Ministerio de Educación de Colombia
- Servicios de Administración de Sistemas y Comunicaciones en el Ministerio de Asuntos Exteriores
- Servicios de Mantenimiento de Aplicaciones para el ICEX
- Proyecto de Soporte a la Justicia de la Xunta de Galicia

05 Disclaimer

El presente informe ha sido elaborado a efectos meramente informativos por TecnoCom Telecomunicaciones y Energía, S.A. (la "Compañía"). La información contenida en el presente informe no ha sido objeto de auditoría, revisión limitada o de cualquier otra forma de verificación por parte de un auditor o tercero independiente.

La información del presente informe contiene expresiones o manifestaciones que suponen estimaciones, previsiones o proyecciones sobre la posible evolución futura de la Compañía. Analistas, inversores actuales o futuros o cualesquiera otras personas o entidades que puedan tener que adoptar decisiones o elaborar o difundir opiniones relativas a valores emitidos por la Compañía, deberán tener en cuenta que tales estimaciones, previsiones o proyecciones no implican ninguna garantía sobre cuál vaya a ser el comportamiento y resultados futuros de la Compañía, y asumen riesgos e incertidumbres sobre aspectos relevantes, por lo que los resultados y el comportamiento real futuro de la Compañía podrá diferir sustancialmente del que se desprende de dichas estimaciones, previsiones o proyecciones.

Los riesgos e incertidumbres que podrían afectar a la información facilitada en el presente informe son muy difíciles de anticipar. La Compañía no asume bajo ninguna circunstancia la obligación o el compromiso de actualizar o revisar las estimaciones, previsiones o proyecciones en caso de que se produzcan acontecimientos no previstos que afectasen o pudieran afectar de alguna manera a las mismas. Ni la Compañía, ni sus asesores ni sus Administradores se hacen responsables de las posibles desviaciones que las diferentes estimaciones, previsiones o proyecciones utilizadas para la elaboración del presente informe pudieran sufrir.



RELACIONES CON INVERSORES

OFICINA DEL ACCIONISTA
Tfno: (+34) 901 900 900
accionistas@tecnocom.es

TECNOCOM
C/ Josefa Valcárcel 26
28027 Madrid
www.tecnocom.es